
Come creare un canale YouTube

Per caricare i video delle registrazioni per gli esami 2020 è necessario creare prima di tutto un canale YouTube, naturalmente in modo gratuito.

Per incominciare serve un indirizzo di posta elettronica su gmail (quindi che termina con @gmail.com).

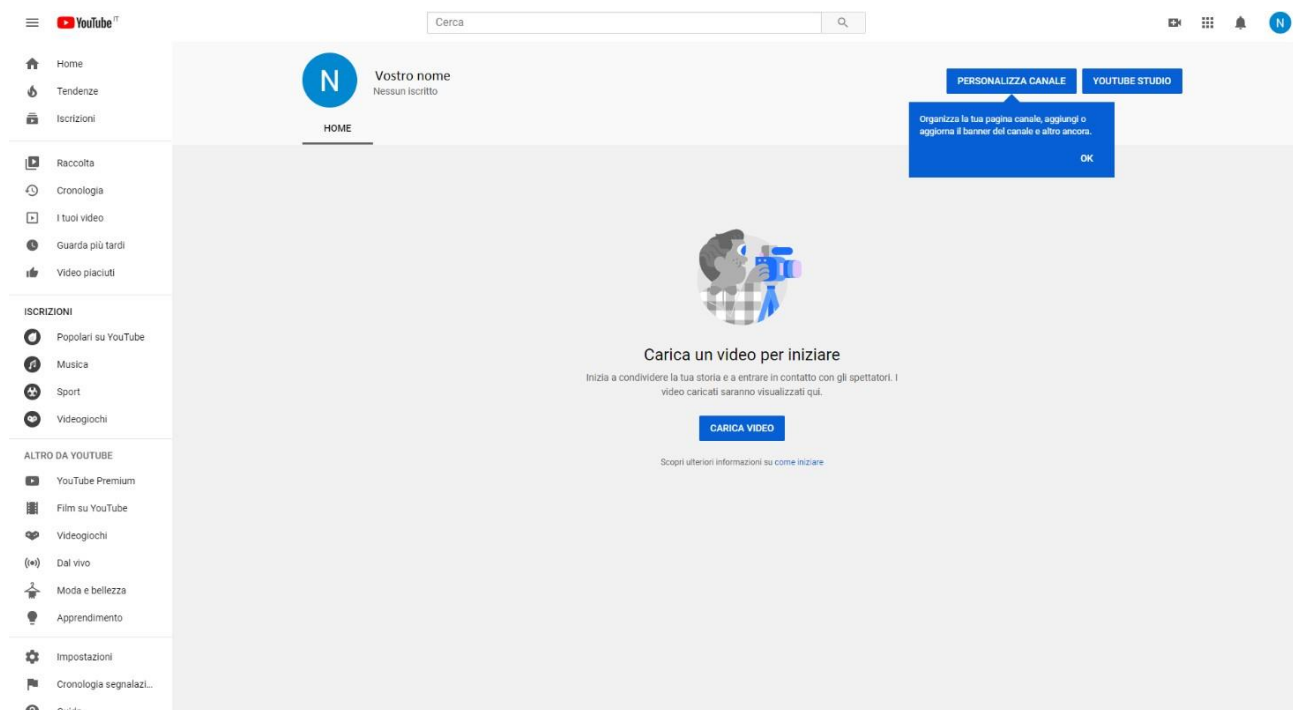
Recatevi su www.youtube.com e cliccate in alto a destra il tasto ACCEDI



nel caso abbiate già eseguito l'accesso con un vostro account avrete un cerchio con l'immagine del vostro profilo o l'iniziale del vostro nome



Cliccate sul cerchio e comparirà un menù, cliccate su "Crea un canale" e successivamente su "inizia" e scegliete se usare il vostro nome per il canale o creare uno a piacimento

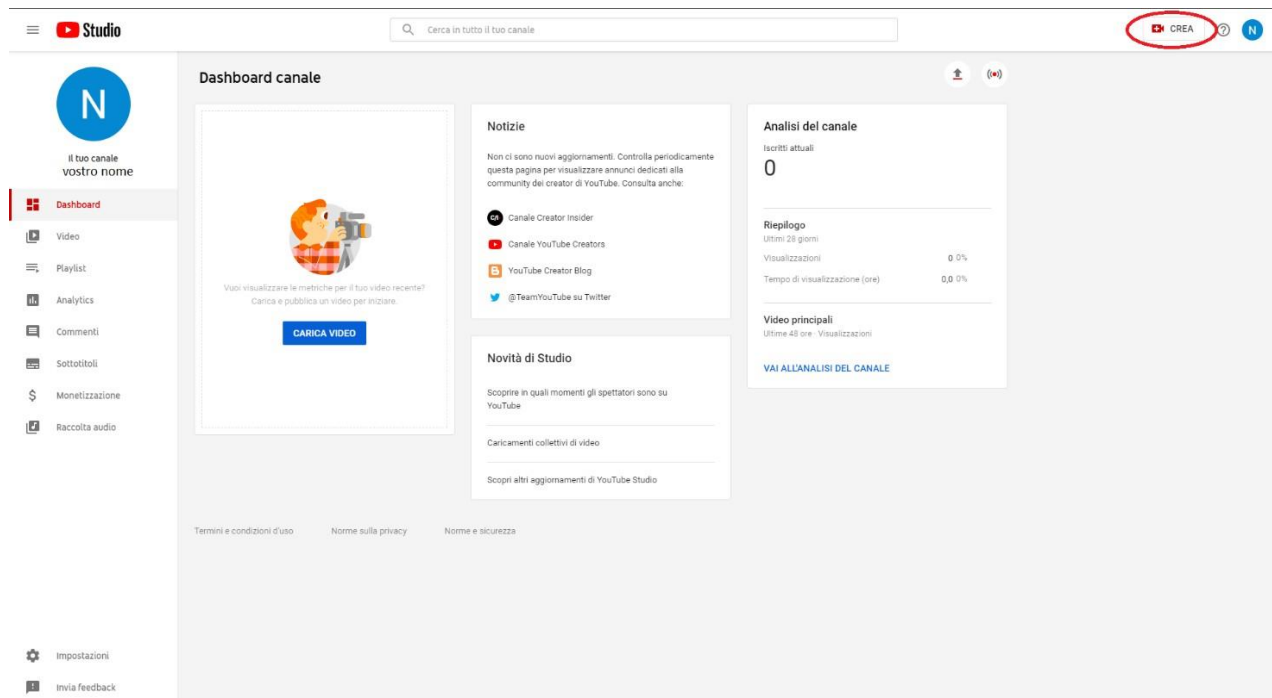


Una volta giunti a questa schermata il canale è creato correttamente.

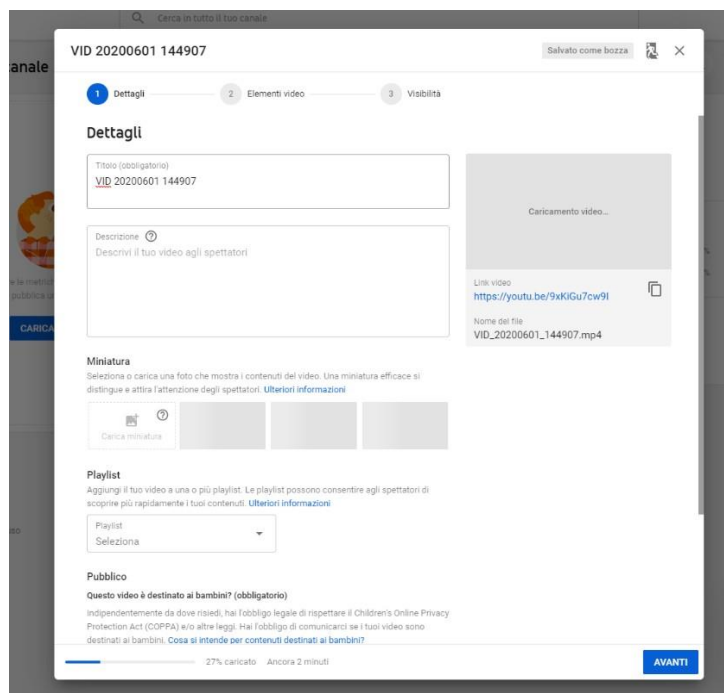
Caricare i video per l'esame.

Cliccate a questo punto sul pulsante YouTube Studio


Arrivati a questa schermata siete ufficialmente nel gestore del vostro canale YouTube, cliccate in alto a destra sul pulsante CREA e successivamente “Carica video”, nella finestra che si apre cliccate l’unico pulsante presente, Seleziona File, e si aprirà una finestra esplora risorse del sistema operativo, cercate e selezionate il file che dovete caricare

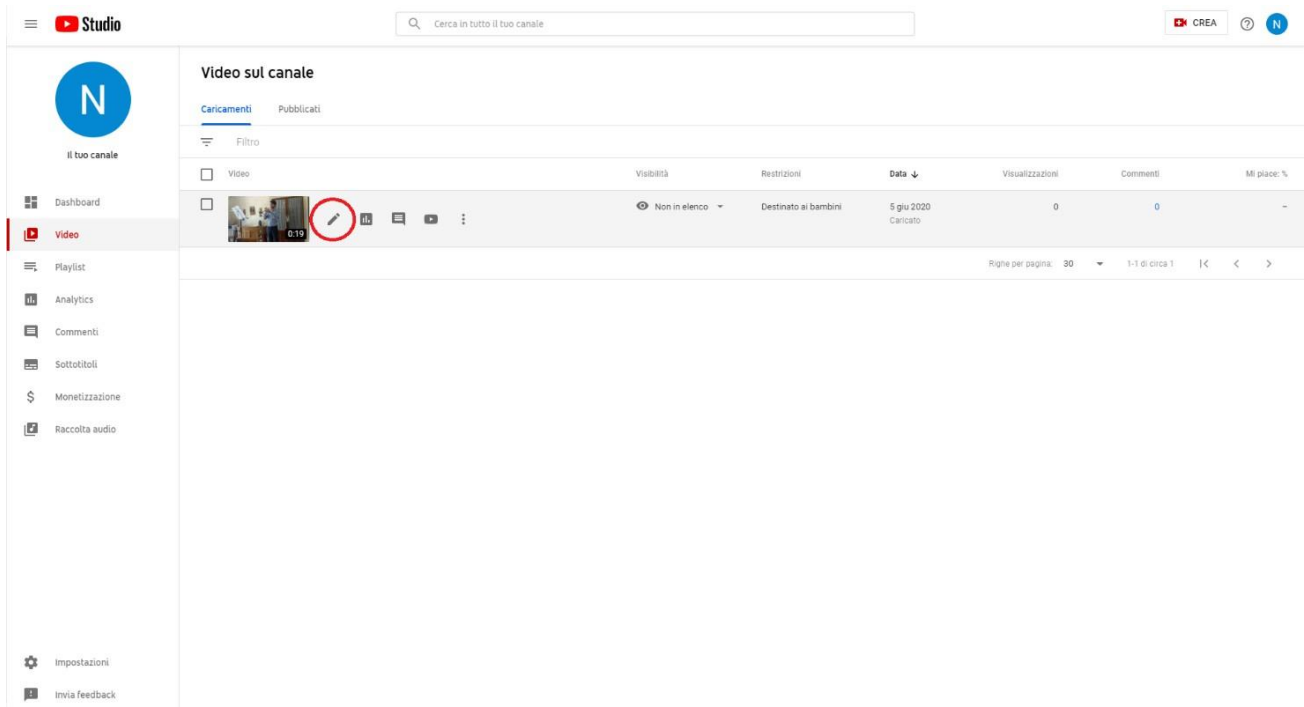


Si aprirà questa finestra, dove scegliete il titolo da dare al vostro video e la descrizione, scorrete verso il basso e selezionate la voce “no, non è destinato ai bambini” e cliccate su avanti, e nuovamente avanti.



Siamo quasi alla fine, selezioniamo la voce “Non in elenco” in quanto essendo un esame non può essere pubblico e visibile a chiunque. Sotto la miniatura del video c’è il link del video che dovrete inviare alla segreteria per poterlo visualizzare (lo potrete recuperare anche dopo). Cliccate su Salva

Ora dal vostro canale, selezionando a sinistra la voce Video, visualizzerete tutti i vostri video caricati, spostandovi con il cursore sui vari video che avrete elencati appariranno le icone , cliccando sulla matita potrete modificare le informazioni del video, il nome e la miniatura e potrete copiare il link da inviare alla segreteria all'indirizzo segreteria@consbg.it



In caso di problemi sono a disposizione all'indirizzo colonna.14078@gmail.com